



УПРАВЛЕНИЕ ФЕДЕРАЛЬНОЙ СЛУЖБЫ  
ГОСУДАРСТВЕННОЙ СТАТИСТИКИ  
ПО РЕСПУБЛИКЕ КРЫМ И Г. СЕВАСТОПОЛЮ

# Оперативные данные по индексу потребительских цен в Республике Крым



май 2023 года



# Оперативные данные по индексу потребительских цен

в Республике Крым

май 2023 года

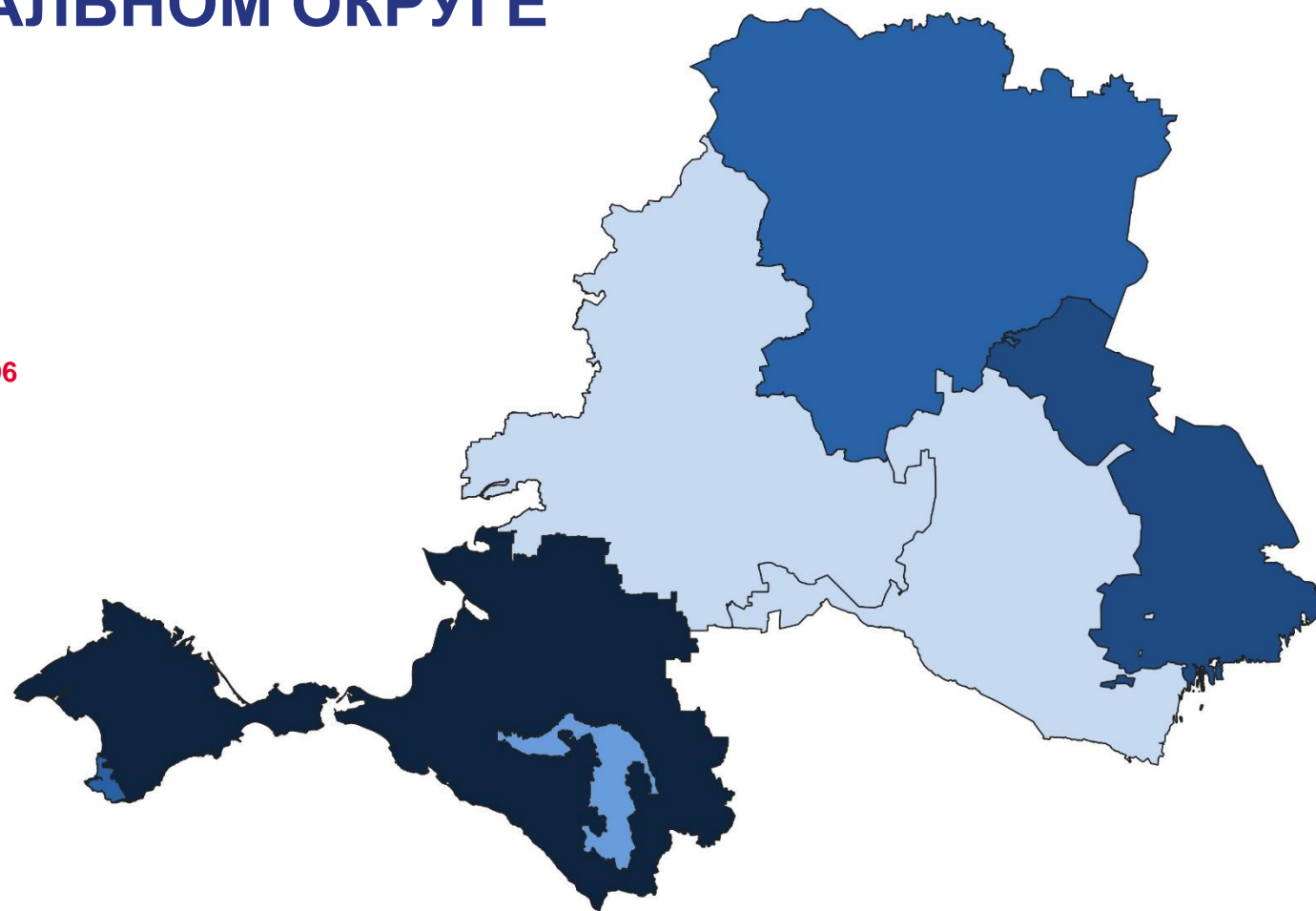
- 01 Индексы потребительских цен
- 02 Индексы цен на основные группы товаров и услуг
- 03 Условный (минимальный) набор продуктов питания
- 04 Фиксированный набор потребительских товаров и услуг



# ИНДЕКСЫ ПОТРЕБИТЕЛЬСКИХ ЦЕН В ЮЖНОМ ФЕДЕРАЛЬНОМ ОКРУГЕ

в % к предыдущему месяцу

## Ранжирование регионов по значению индекса

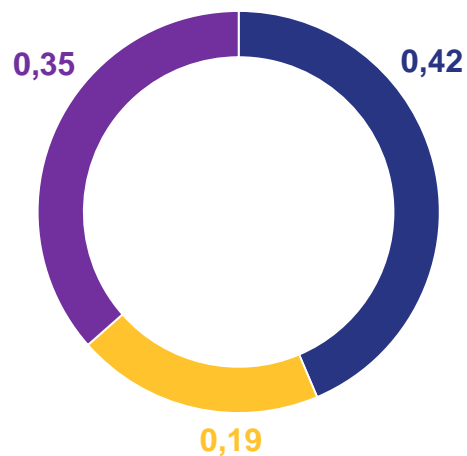




# ИНДЕКСЫ ПОТРЕБИТЕЛЬСКИХ ЦЕН

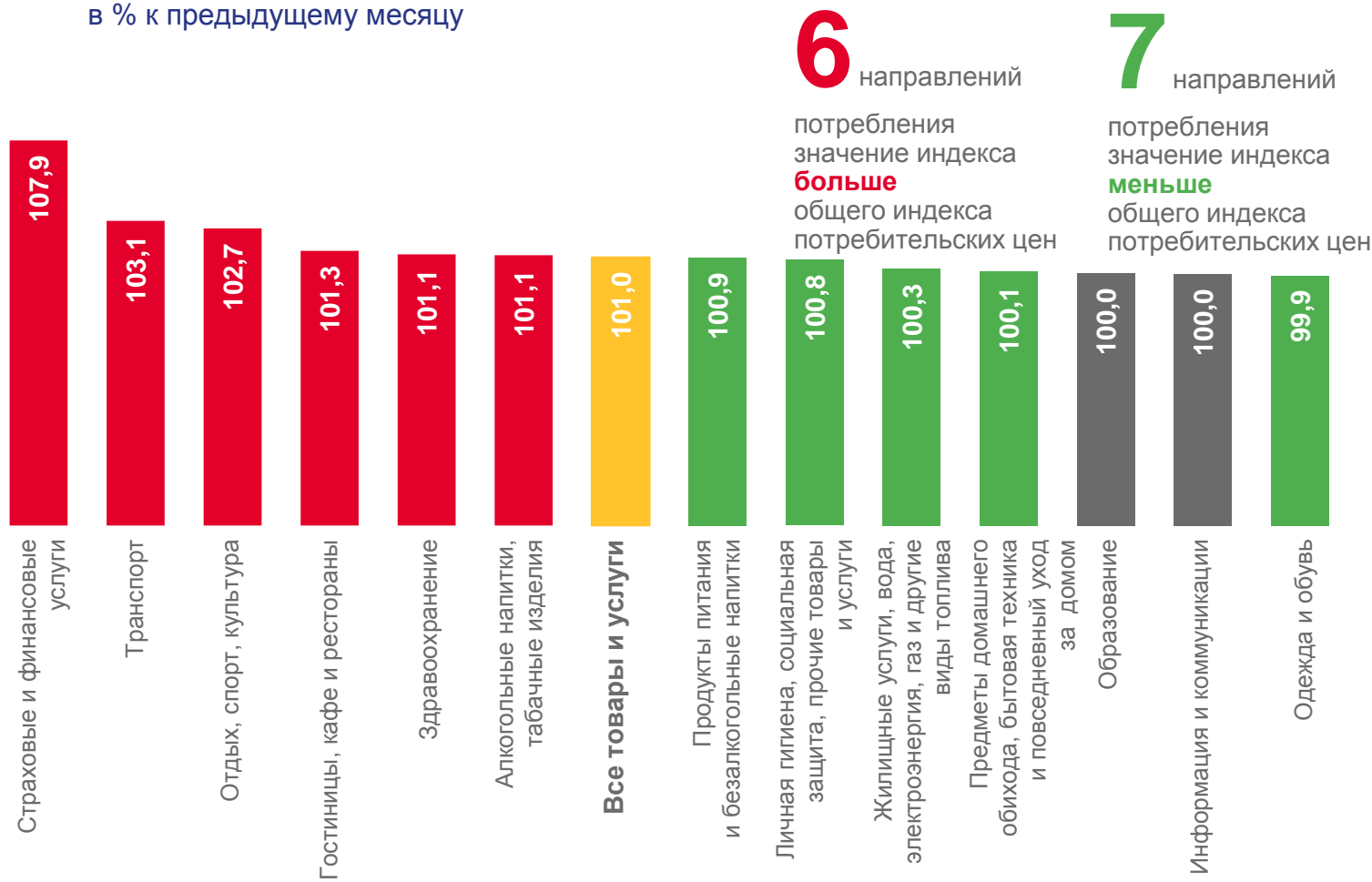
## структура индекса потребительских цен по группам товаров и услуг

в процентных пунктах от прироста (снижения) индекса потребительских цен, за май 2023 г.



- Продовольственные товары
- Непродовольственные товары
- Услуги

## в классификации индивидуального потребления по целям в % к предыдущему месяцу



**6** направлений потребления значение индекса **больше** общего индекса потребительских цен

**7** направлений потребления значение индекса **меньше** общего индекса потребительских цен



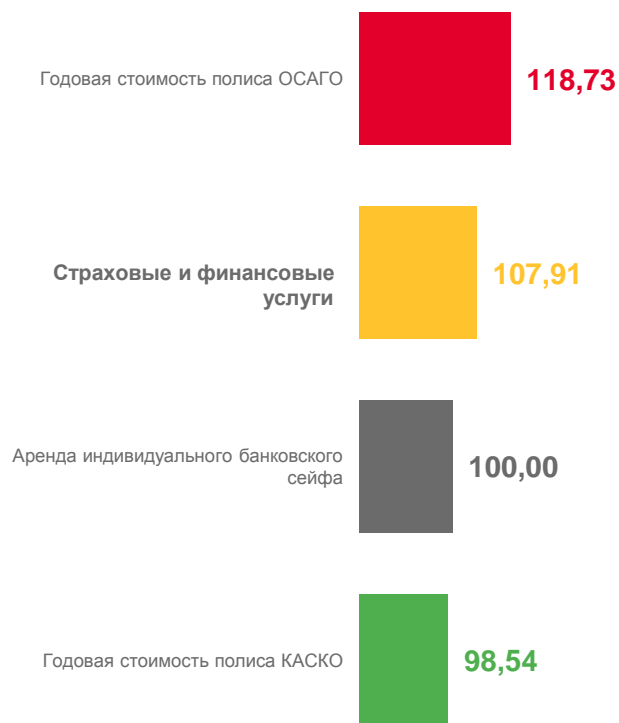


# ИНДЕКСЫ ПОТРЕБИТЕЛЬСКИХ ЦЕН НА ОСНОВНЫЕ ГРУППЫ ТОВАРОВ И УСЛУГ

в процентах к предыдущему месяцу



## страховые и финансовые услуги



## транспорт



## отдых, спорт и культура





# ИНДЕКСЫ ПОТРЕБИТЕЛЬСКИХ ЦЕН НА ОСНОВНЫЕ ГРУППЫ ТОВАРОВ И УСЛУГ

в процентах к предыдущему месяцу



## гостиницы, кафе и рестораны



## здравоохранение



## алкогольные напитки, табачные изделия







# ИНДЕКСЫ ПОТРЕБИТЕЛЬСКИХ ЦЕН НА ОСНОВНЫЕ ГРУППЫ ТОВАРОВ И УСЛУГ

в процентах к предыдущему месяцу



## продукты питания и безалкогольные напитки



## личная гигиена, социальная защита, прочие товары и услуги



## жилищные услуги, вода, электроэнергия, газ и другие виды топлива





# ИНДЕКСЫ ПОТРЕБИТЕЛЬСКИХ ЦЕН НА ОСНОВНЫЕ ГРУППЫ ТОВАРОВ И УСЛУГ

в процентах к предыдущему месяцу



## предметы домашнего обихода, бытовая техника, текущее обслуживание жилых помещений

Сковорода	103,16
Мыло хозяйственное	102,56
Плита бытовая	102,16
Дрель электрическая	101,94
Чайник	101,90
Стул с мягким сиденьем	101,51
Триммер	101,23
Печь микроволновая	101,23
Электрочайник	101,17
<b>Предметы домашнего обихода, бытовая техника, текущее обслуживание жилых помещений</b>	<b>100,12</b>
Светильник потолочный	99,53
Холодильник двухкамерный	99,00
Порошок стиральный	98,78
Электропылесос напольный	98,43
Лампа светодиодная	97,92



## информация и коммуникация

Смарт-часы	102,51
Смартфон	101,03
Наушники беспроводные	100,86
Ноутбук	100,24
<b>Информация и коммуникация</b>	<b>99,95</b>
Телевизор	98,22
Компьютер планшетный	97,47
Флеш-накопитель USB	97,40
Монитор для настольного компьютера	97,18



## одежда и обувь

Майка, футболка мужская бельевая	102,78
Сапоги, ботинки для детей школьного возраста зимние с верхом из натуральной кожи	101,12
Сорочка верхняя для мальчиков школьного возраста	100,95
Шарф для взрослых	100,89
Сорочка верхняя для мальчиков дошкольного возраста	100,78
<b>Одежда и обувь</b>	<b>99,87</b>
Туфли женские модельные с верхом из натуральной кожи	97,51
Брюки для детей школьного возраста из джинсовой ткани	97,36
Кроссовые туфли для взрослых	96,87
Кроссовые туфли для детей	96,85







# УСЛОВНЫЙ (МИНИМАЛЬНЫЙ) НАБОР ПРОДУКТОВ ПИТАНИЯ В РЕСПУБЛИКЕ КРЫМ

изменение стоимости набора, %

май 2023 г.  
к апрелю 2023 г.

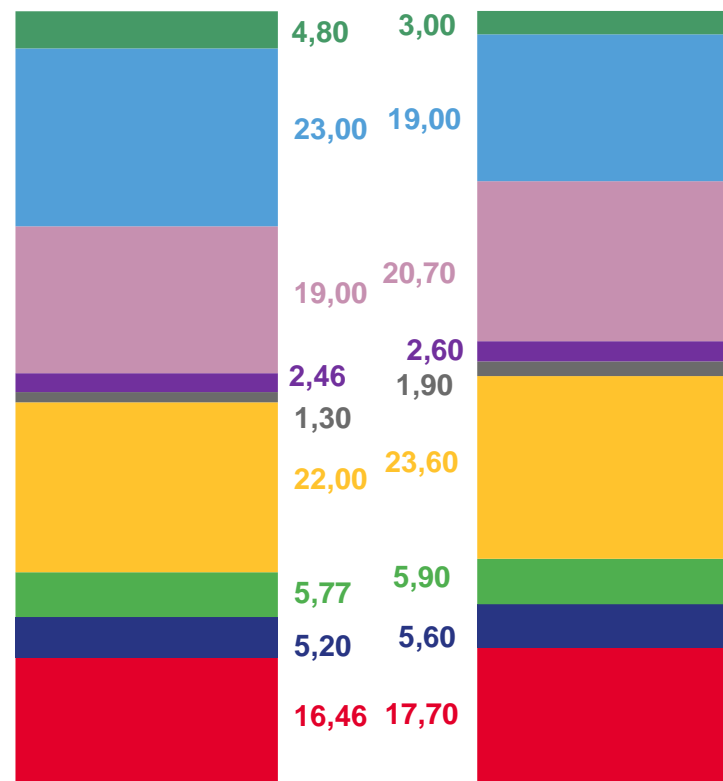
▲ **103,09**

май 2023 г.  
к декабрю 2022 г.

▲ **107,04**

стоимость условного (минимального) набора продуктов питания, в рублях

структура стоимости набора, %



Май 2022 года

**6 228**

Май 2023 года

**5 914**

- Чай, соль, специи
- Фрукты, овощи и картофель
- Хлеб, мука, крупы и макаронные изделия
- Сахар, кондитерские изделия
- Яйца
- Молочные продукты
- Жиры
- Рыба
- Мясо и мясопродукты



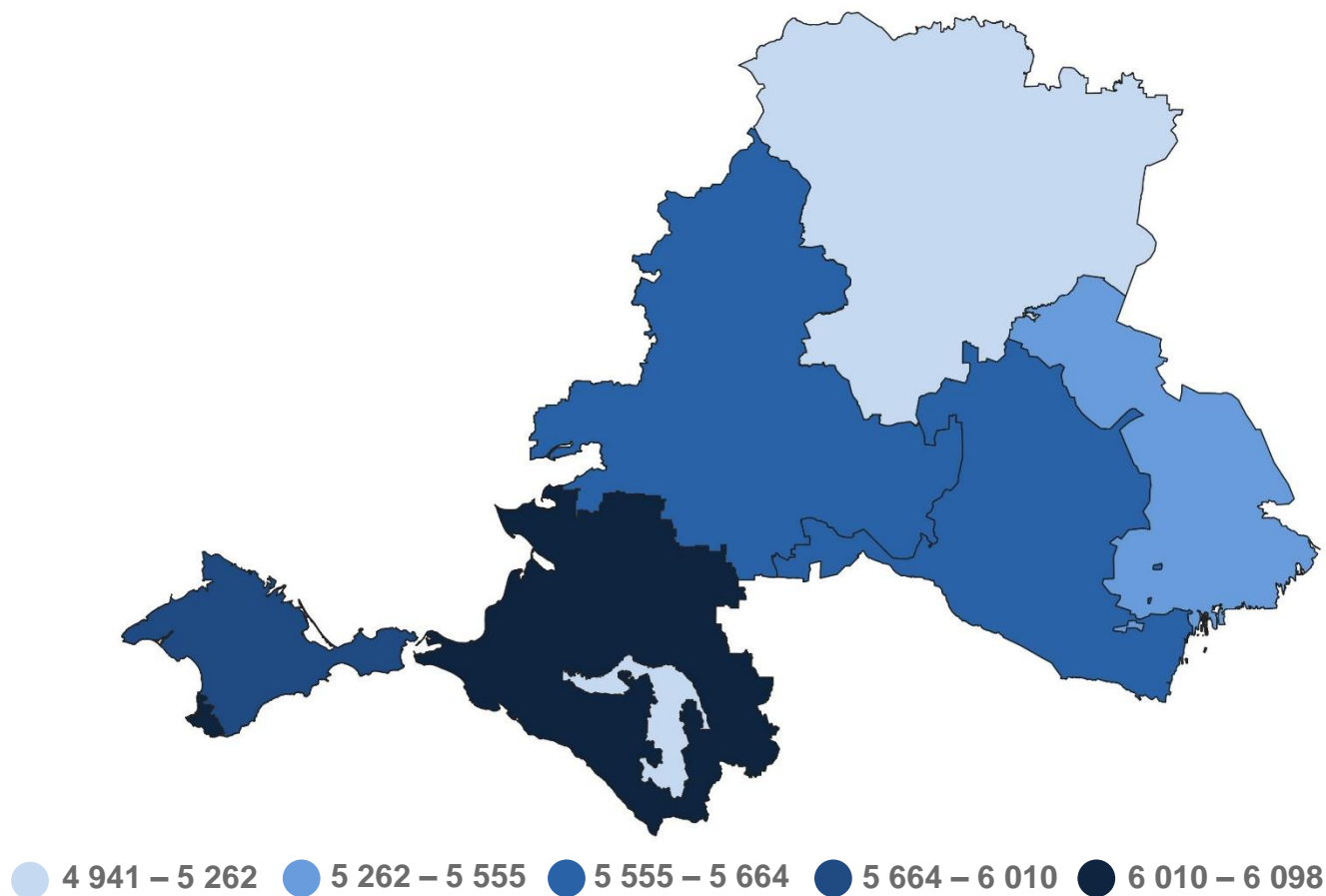


# УСЛОВНЫЙ (МИНИМАЛЬНЫЙ) НАБОР ПРОДУКТОВ ПИТАНИЯ В ЮЖНОМ ФЕДЕРАЛЬНОМ ОКРУГЕ

ранжирование регионов по значению индекса, в % к предыдущему месяцу



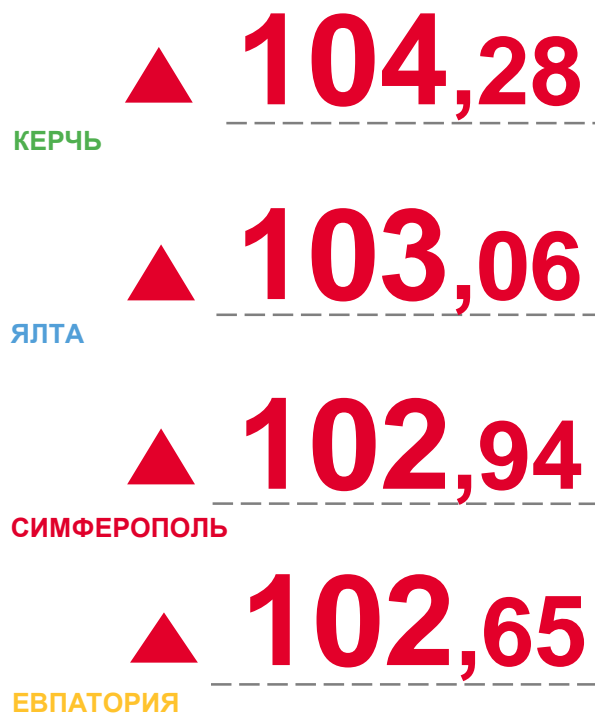
стоимость условного (минимального) набора продуктов питания, в рублях



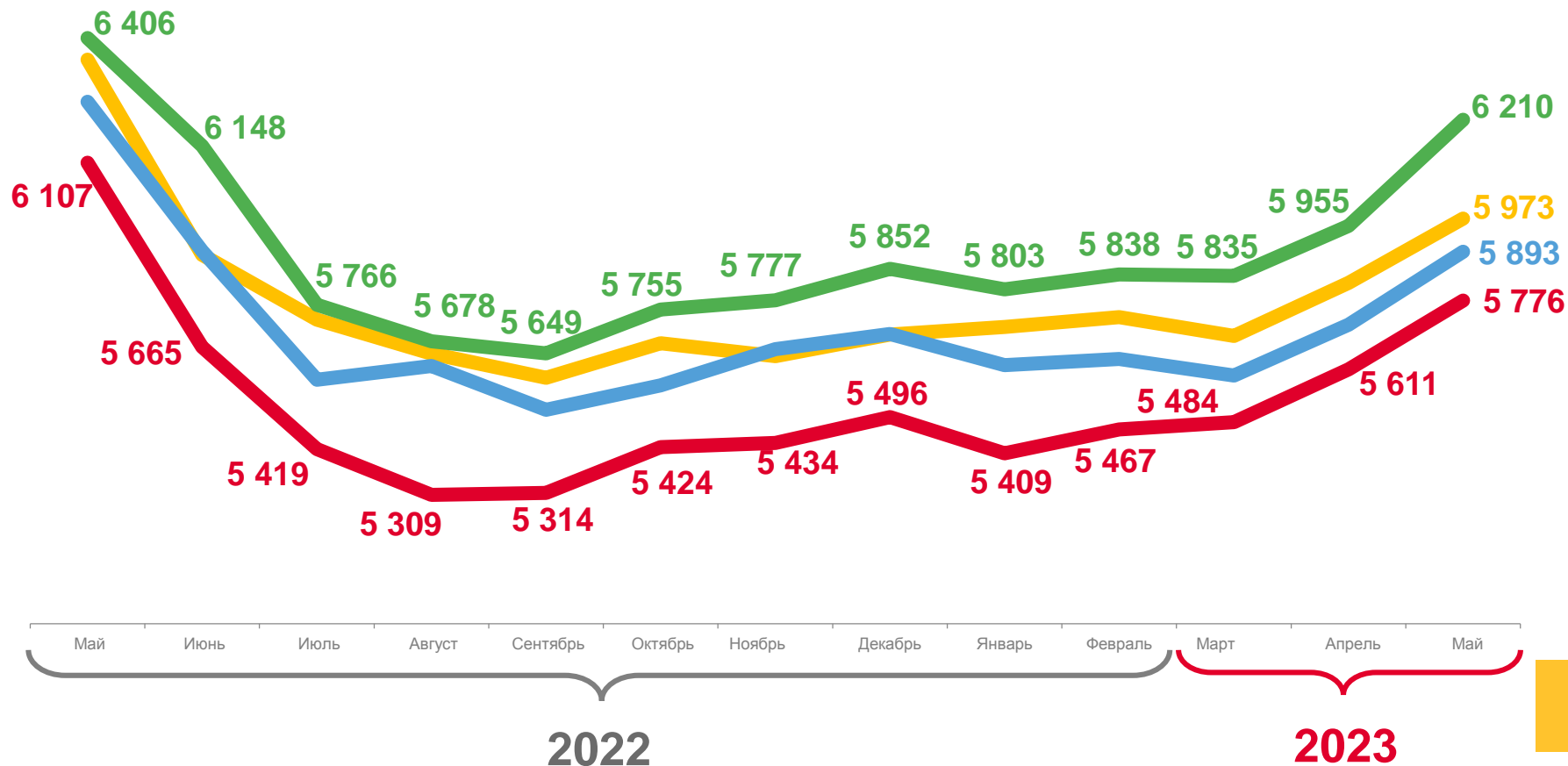


# УСЛОВНЫЙ (МИНИМАЛЬНЫЙ) НАБОР ПРОДУКТОВ ПИТАНИЯ В РЕСПУБЛИКЕ КРЫМ

изменение стоимости набора по городам, %  
май 2023 г. к апрелю 2023 г.



стоимость условного (минимального) набора продуктов питания по городам, рублей





# ФИКСИРОВАННЫЙ НАБОР ПОТРЕБИТЕЛЬСКИХ ТОВАРОВ И УСЛУГ В РЕСПУБЛИКЕ КРЫМ

изменение стоимости набора, %

стоимость фиксированного набора, рублей

май 2023 г.  
к апрелю 2023 г.

▲ **100,96**

май 2023 г.  
к декабрю 2022 г.

▲ **102,03**

